

FLORES PARA TU CASA, EN TU CAJA




1

Recorta la tapa de tu caja para que sea más cómodo meter tus flores.

2

Imprime la plantilla de la cenefa que te damos, y ponla alrededor de tu caja como más te guste.



3

Coloca papel de cocina o periódico para rellenar tu caja y coloca tus flores encima.

4

¡Listo! ya puedes disfrutar de tu nuevo macetero.




QUÉ NECESITAS




Caja PaintUber



Tijeras



Plantilla



Flores



COMO QUEDARÍA

